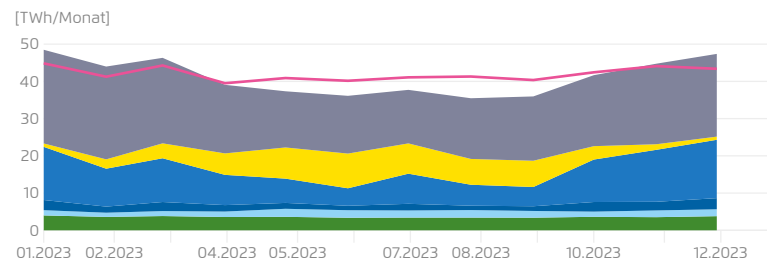
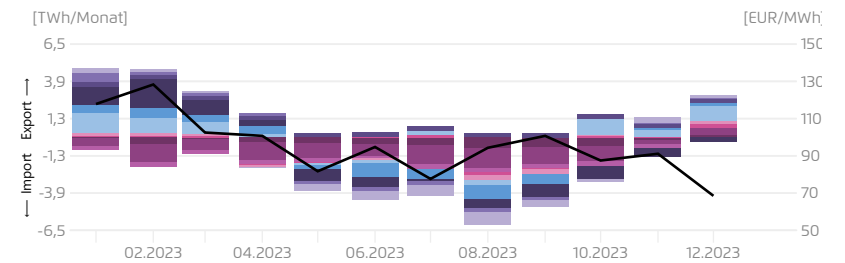


Stromerzeugung und -verbrauch



Strompreis und Stromexport/-import



Übersicht über 2023

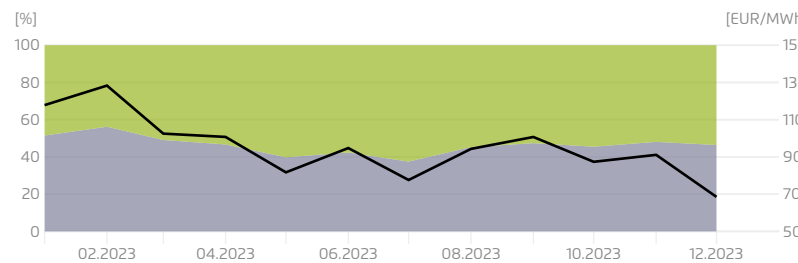
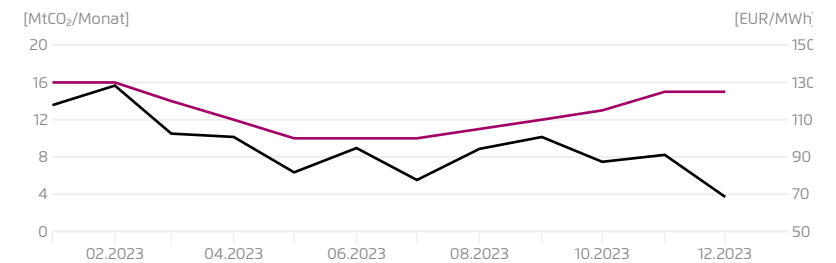
Windenergie und Solarenergie ergänzen sich gut im Jahresverlauf.

Im Sommer wird Strom günstiger importiert, so dass die Lastkurve (rosa) über der Stromerzeugung in D liegt.

Über 50 % des Stromes stammt aus regenerativer Erzeugung.

Der Börsenstrompreis hat sich stabilisiert und ist unter 9 Ct/kWh gesunken.

Strompreis und Anteil erneuerbarer Erzeugung

Strompreis und CO₂-Emissionen

Auf einen Blick

Datumsauswahl

01.01.2023 - 31.12.2023

Auflösung

Monat

Zitiervorschlag

Agora Energiewende (2023): Agorameter - Stand: 17.01.2024, 09:57

Quelle

https://www.agora-energiewende.de/daten-tools/agorameter/chart/today/power_generation/14.01.2024/17.01.2024/hourly